

## QUICK GUIDE

### WIDEX SOUNDCONNECT

Denne korte vejledning giver dig et overblik over Widex SoundConnect.

#### Hvad er Widex SoundConnect?

Widex SoundConnect er en diskret og stilfuld USB-dongle, der kan bruges til at streame lyd direkte fra ens computer (PC) til ens Widex høreapparater.

#### Hvilke softwareapplikationer kan Widex SoundConnect bruges med?

Widex SoundConnect kan bruges til at streame lyd fra enhver softwareapplikation med en lydudgang, f.eks.: Microsoft Teams, Zoom, Skype, Google Meet og andre musik-/medieafspillere.

#### Teknisk information

<b>Tilkoblingstype</b>	USB-A "standard" tilslutning
<b>Kompatibilitet med høreapparater</b>	Widex Moment og Widex Magnify Bluetooth høreapparater.
<b>App-kompatibilitet</b>	Widex MOMENT, Widex MAGNIFY-apps
<b>PC-opsætning</b>	Plug-and-play*
<b>Rækkevidde</b>	8 meter i linje, 5 meter udenfor (udenfor)

\*I sjældne tilfælde, hvor der er tilsluttet flere lydudstyr til PC'en, kan det være nødvendigt at aktivt vælge Widex SoundConnect som en lydudgangsenhed.

#### Sådan parres Widex SoundConnect med høreapparater

1. Indsæt Widex SoundConnect i PC'ens/laptop'ens USB-port.
2. Genstart høreapparaterne for at aktivere parringstilstand i tre minutter.
3. Tryk og hold knappen på bagsiden af donglen nede, indtil lyset blinker blåt.
4. Sørg for, at høreapparaterne og Widex SoundConnect er inden for 1,5 meters afstand fra hinanden.
5. Lydindikatoren vil blive en fast grøn (svag) når parringen er fuldført.

#### Lysindikatorer

Betydningerne af de forskellige farver på LED-lysindeks er:

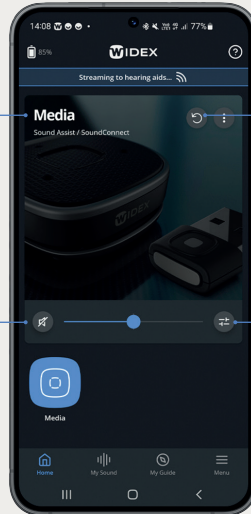
<b>Blinkende hvid</b>	Ikke parret med høreapparater
<b>Blinkende blå</b>	Parringsfunktion
<b>Blinkende grøn</b>	Søger efter tidligere parrede høreapparater
<b>Fast grøn (svag)</b>	Forbundet til høreapparater, men lyden streames ikke
<b>Fast grøn (klar)</b>	Streamer lyd til høreapparaterne
<b>Fast orange</b>	Servicefunktion
<b>Blinkende rød</b>	Fejlfunktion



## SOUNDCONNECT I MOMENT APP

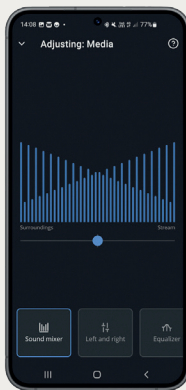
**Fælles "plads"**  
SoundConnect og Sound Assist bruger den samme "hukommelsesplads" i høreapparaterne.

**Lyd/mute**  
Juster samlet lydstyrke eller mute høreapparatets mikrofoner.

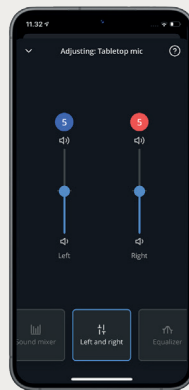


**Nulstil**  
Nulstil justerede lydindstillinger til standard.

**Indstillinger**  
Juster lydindstillinger for streamet lyd.



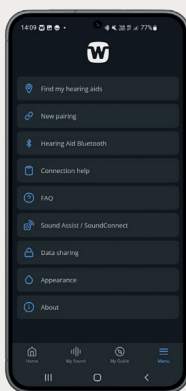
**Lyd mixer**  
Juster balancen mellem streamet lyd og omgivelser.



**Uafhængig lydstyring**  
Juster streamet lydstyrke uafhængigt af hvert øre.



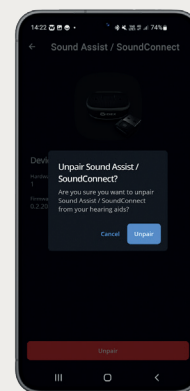
**Equalizer**  
Juster balancen mellem bas, mellemtoner og diskantlyd for streamet lyd.



**Support**  
Yderligere information tilgængelig i "Sound Assist/SoundConnect."



**Enhedsoplysninger**  
Se hardware- og firmwareversioner.



**Frakobling**  
Frakobl SoundConnect fra høreapparaterne (når der ikke streames).