

Bluetooth機器とのペアリング

本機の電源はオフしておきます(補聴器の電源は入れておきます)。

- Bluetooth機器(スマートフォン等)のBluetoothをオンにします。
- 音量ボタン(+)と電源/モードボタンを同時に3秒間長押しして、ライトインジケータを青く点滅させます。
- Bluetooth機器側の設定画面から、[Widex Sound Assist]を選択してペアリングします。※Bluetoothのペアリング手順は、お使いのBluetooth機器の取扱説明書をご確認ください。
- しばらく待ってライトインジケータが消灯し、モードインジケータがBluetoothに切り替わればペアリング成功です。



Bluetooth中継器として使う ※モードをBluetoothモードに切り替えます

スマートフォンで通話をする(ハンズフリー通話)

着信時

補聴器から着信音が聞こえます。

- ・受話/終話: プッシュボタンを押す
- ・着信拒否: プッシュボタンを2秒間長押し

発信時

スマートフォンから電話をかけます。

通話が始まったら、本機に向かって話します。



音楽を聴く

- ・再生/一時停止: プッシュボタンを1回押す
- ・次の曲: プッシュボタンを2回押す
- ・前の曲: プッシュボタンを3回押す

リモコンとして使う

Bluetoothモード中、通話や音楽や動画を再生していないときは、本機を補聴器のリモコンとして使用することができます。音量ボタンやプログラムボタンで補聴器を操作します。

その他の機能

本機のおその他の機能や使い方動画をホームページでご紹介しています。

<https://www.widex.com/ja-jp/hearing-aids/accessories/sound-assist/>

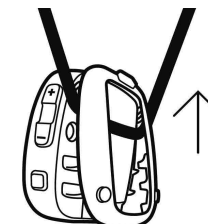


各部名称



ネックループの取り付け方

背面のメタルクリップを開き、右図のようにネックループをクリップの根元で挟み込んで取り付けます。



ワイデックス株式会社

補聴器ユーザー様専用フリーダイヤル: TEL ☎ 0120-332-604 FAX ☎ 0120-332-394



● 補聴器とのペアリング ※お使いいただく前に補聴器とのペアリングが必要です。

SOUND ASSIST(以下本機)の電源はオフにしておきます。

- 1 補聴器の電源を入れて本機の近く(1m以内)に置きます。
補聴器を使用していた場合は、ペアリングモードにするために補聴器の電源を入れ直します。

- 2 音量ボタン(+)と電源/モードボタンを同時に3秒間長押しして、ライトインジケータを青く点滅させます。



- 3 しばらく待ってライトインジケータが緑に変われば、ペアリング成功です。

● 電源のオン/オフ

電源/モードボタンを2秒間長押しします。

電源がオンになると電源/モードボタンが緑に点灯します。



● モードの切り替え

電源/モードボタンを1回押すごとに、

リモートマイクモード

Bluetoothモード

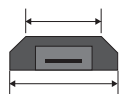
テレコイルモードの順に切り替わります。



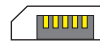
● 充電

- 1 付属の電源アダプタとマイクロUSBケーブルを使用します。
- 2 マイクロUSB端子の向きに注意してUSBケーブルを接続します。

❗ **端子の向きに注意** 幅が狭い方が上です。



本体側



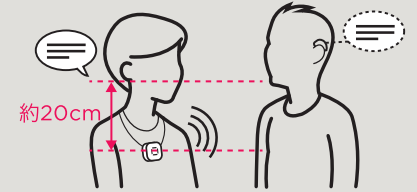
USBケーブル側

- 3 充電時間は約3時間、連続使用時間は約10時間です。

● リモートマイクとして使う ※モードをリモートマイクモードに切り替えます

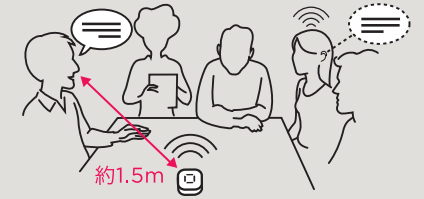
● 1対1の会話(パートナーマイク)

相手にネックループで首から下げてもらうか、メタルクリップで衣服に留めてもらいます。
ライトインジケータが1カ所点灯します(自動的に消灯します)。



● 複数人での会話(テーブルマイク)

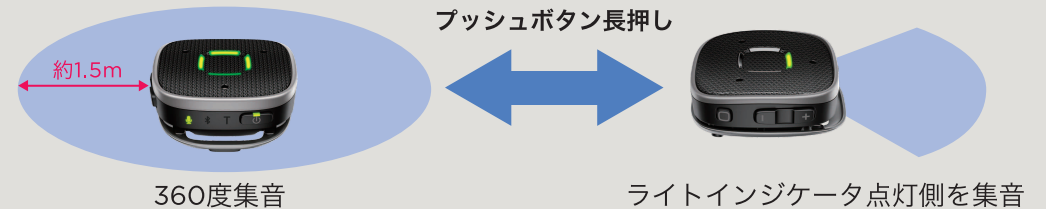
テーブル等の平らな場所に水平に置きます。
ライトインジケータが4カ所点灯します(自動的に消灯します)。



SOUND ASSISTと補聴器の距離は8m以内でお使いください。

[特定の相手との会話に集中したいとき]

プッシュボタンを長押しすると、ライトインジケータが1カ所だけの点灯に変化します。
ライトが点灯している側を相手の方向に向けます。再度長押しすると解除されます。



● 補聴器の音量調節/ミュート(消音)

- 音量ボタン(+/-)で補聴器の音量を調節します。
- (-)を長押しすると、補聴器のマイクがミュートになり、リモートマイクからの音だけが聞こえます。(+)を長押しするとミュートが解除されます。



(+) 音量が上がる

(-) 音量が下がる

● リモートマイクの音をミュート(消音)

プッシュボタンを1回押すと、リモートマイクの音がミュートされます。再度押すと解除されます。



ライトインジケータが赤く点灯